

A stratégia célja, hogy a részvénypiaci lehetőségeket kihasználva minél magasabb hozamot érjen el, felvállalva az ilyen befektetésekkel járó jelentős árfolyam-ingadozásokat. A stratégia átlagos összetételét 70% részvény és 30% fix hozamú pénzügyi eszköz jellemzi.

Dátum **2019.04.30**
 Nettó eszközé. **2,64414**
 Kezdeté **2009.03.09**

Kockázati besorolás

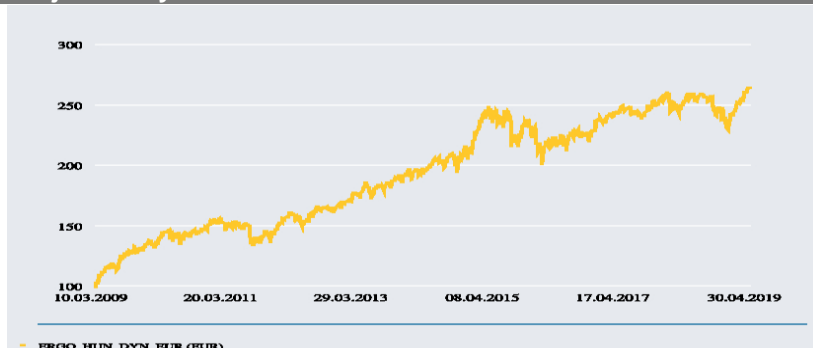


alacsony kockázat ○○○○○ ●●●●● magas kockázat

Referencia-index

MSCI North America	25%
MSCI Pacific	5%
MSCI Europe	40%
JP Morgan Gov Bond EMU	30%

Teljesítmény



1 éves teljesítmény	3,93%	5 éves teljesítmény p.a.	6,04%
3 éves teljesítmény p.a.	6,47%	Indulás óta p.a.	10,06%

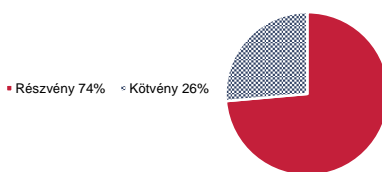
Jognyilatkozat

Az itt feltüntetett múltbéli teljesítményből nem vonható le semmilyen következtetés a jövőben várható, elérhető hozamokkal kapcsolatban. A Befektetési Stratégiák befektetési kockázatot hordoznak magukban. A befektetési egységek árfolyama csökkenhet, illetve növekedhet és az általuk közvetített hozam csökkenést vagy növekedést is eredményezhet. A befektetési hozamokban történő változások is eredményezhetnek a befektetési egységekben történő növekedést vagy csökkenést. Nincs garancia arra vonatkozóan, hogy a Befektetési Stratégia eléri a kitűzött teljesítményt.

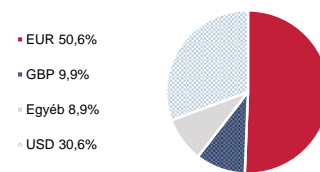
Alapok

Amundi Funds II - Euro Bond	25,73%
Amundi S.F. - European Research	21,35%
Amundi Funds II - Top European Players	20,15%
Amundi Funds II - Pioneer U.S. Research	16,17%
Amundi Funds II - U.S. Pioneer Fund	12,18%
Amundi Funds II - Asia (Ex. Japan) Equity	3,43%
Amundi Funds II - Euro Alpha Bond	0,92%
Amundi Funds II - Emerging Markets Bond S	0,06%

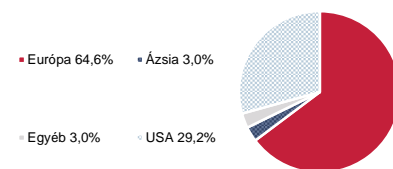
Részvény / Kötvény



Pénznem



Területi megoszlás



Iparágak

Pénzügy	19,82%
Ipar	14,23%
Egészségügy	12,89%
Egyéb fogyasztási javak	11,84%
Információs technológia	10,86%
Alapvető fogyasztási javak	9,21%
Telekommunikáció	8,49%
Energia	6,07%
Alapanyagok	4,47%
Közszolgáltatók	2,11%