

A stratégia célja, hogy a bankbetétek hozamát szignifikánsan meghaladó teljesítményt érjen el. A stratégia átlagos összetételét 50% részvény és 50% fix hozamú pénzügyi eszköz jellemzi.

Dátum **2019.04.30**
 Nettó eszközé. **2,21224**
 Kezdeté **2009.03.09**

Kockázati besorolás

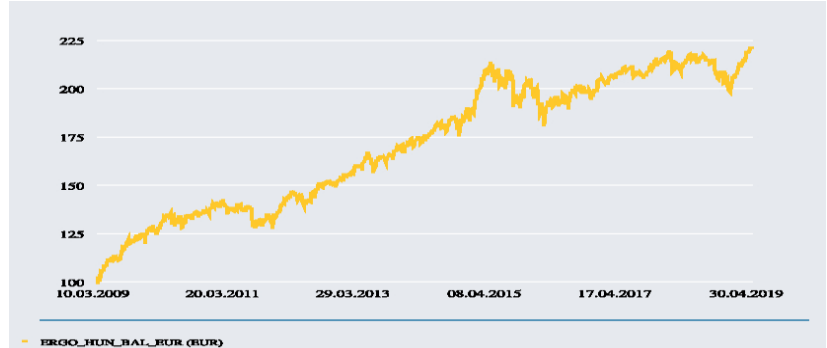


alacsony kockázat ○○○○○ ●●●●● magas kockázat

Referencia-index

MSCI North America	15%
MSCI Pacific	5%
MSCI Europe	30%
JP Morgan Global Govt Bond EMU LC	50%

Teljesítmény



1 éves teljesítmény	2,53%	5 éves teljesítmény p.a.	4,67%
3 éves teljesítmény p.a.	4,63%	Indulás óta p.a.	8,14%

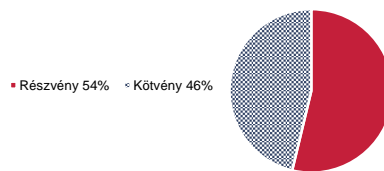
Jognyilatkozat

Az itt feltüntetett múltbéli teljesítményből nem vonható le semmilyen következtetés a jövőben várható, elérhető hozamokkal kapcsolatban. A Befektetési Stratégiák befektetési kockázatot hordoznak magukban. A befektetési egységek árfolyama csökkenhet, illetve növekedhet és az általuk közvetített hozam csökkenést vagy növekedést is eredményezhet. A befektetési hozamokban történő változások is eredményezhetnek a befektetési egységekben történő növekedést vagy csökkenést. Nincs garancia arra vonatkozóan, hogy a Befektetési Stratégia eléri a kitűzött teljesítményt.

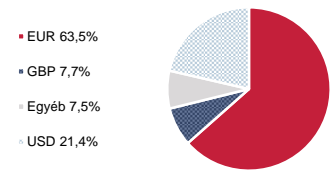
Alapok

Amundi Funds II - Euro Bond	34,11%
Amundi S.F. - European Research	16,90%
Amundi Funds II - Top European Players	15,42%
Amundi Funds II - Euro Aggregate Bond	11,77%
Amundi Funds II - Pioneer U.S. Research	9,88%
Amundi Funds II - U.S. Pioneer Fund	7,59%
Amundi Funds II - Asia (Ex. Japan) Equity	3,51%
Amundi Funds II - Emerging Markets Bond S	0,43%
Amundi Funds II - Euro Alpha Bond	0,40%

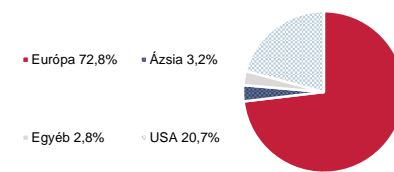
Részvény / Kötvény



Pénznem



Területi megoszlás



Iparágak

Pénzügy	20,00%
Ipar	14,37%
Egészségügy	12,87%
Egyéb fogyasztási javak	11,63%
Információs technológia	10,26%
Alapvető fogyasztási javak	9,45%
Telekommunikáció	8,30%
Energia	6,27%
Alapanyagok	4,60%
Közszolgáltatók	2,25%